



ประกาศมหาวิทยาลัยราชภัฏลำปาง
เรื่อง รายชื่อผู้มีสิทธิ์สอบข้อเขียนและสอบสัมภาษณ์เข้าศึกษาต่อ
ในหลักสูตรประกาศนียบัตรบัณฑิตวิชาชีพครู รอบที่ ๓
คณะครุศาสตร์ มหาวิทยาลัยราชภัฏลำปาง ประจำปีการศึกษา ๒๕๖๖

ตามที่หลักสูตรประกาศนียบัตรบัณฑิตวิชาชีพครู มหาวิทยาลัยราชภัฏลำปาง ได้ดำเนินการรับสมัครนักศึกษาหลักสูตรประกาศนียบัตรบัณฑิตวิชาชีพครู รอบที่ ๓ ประจำปีการศึกษา ๒๕๖๖ แล้วนั้น
ดังนั้น มหาวิทยาลัยราชภัฏลำปาง จึงประกาศรายชื่อผู้มีสิทธิ์สอบข้อเขียนและสอบสัมภาษณ์ รหัสประจำตัวสอบ
และห้องสอบ โดยให้ผู้ที่มิรายชื่อแนบท้ายประกาศนี้เข้าสอบข้อเขียนและสอบสัมภาษณ์ ด้วยระบบออนไลน์
ผ่านโปรแกรม Google Meet กำหนดสอบในวันเสาร์ที่ ๑๐ มิถุนายน ๒๕๖๖ เข้าสอบข้อเขียน เวลา ๐๙.๐๐ -
๑๒.๐๐ น. และเข้าสอบสัมภาษณ์เวลา ๑๓.๓๐ - ๑๔.๓๐ น.

ประกาศ ณ วันที่ ๗ มิถุนายน พ.ศ. ๒๕๖๖

(ผู้ช่วยศาสตราจารย์สุวรรณี จันทร์ตา)

รองอธิการบดี ปฏิบัติราชการแทน
อธิการบดีมหาวิทยาลัยราชภัฏลำปาง

รายชื่อผู้มีสิทธิ์สอบข้อเขียนและสอบสัมภาษณ์เข้าศึกษาต่อในหลักสูตรประกาศนียบัตรบัณฑิตวิชาชีพครู
คณะครุศาสตร์ มหาวิทยาลัยราชภัฏลำปาง ประจำปีการศึกษา ๒๕๖๖

ห้องสอบที่ ๑

Google Meet : https://sites.google.com/g.lpru.ac.th/2566/test-1				
เวลาสอบข้อเขียน : ๐๙.๐๐-๑๒.๐๐ น.				
เวลาสอบสัมภาษณ์ : ๑๓.๓๐-๑๔.๓๐ น.				
ลำดับที่	เลขประจำตัวสอบ	ชื่อ - สกุล		
๑	๖๖๐๙๑	นาย	ยุทธชัย	แย้มสุคนธ์
๒	๖๖๐๙๒	นาย	ธนพนธ์	ชุนาม
๓	๖๖๐๙๓	นางสาว	อมรรัตน์	อุปถา
๔	๖๖๐๙๔	นางสาว	อรพรรณ	เดี่ยวเจริญศิริชัย
๕	๖๖๐๙๕	นางสาว	ภนิตา	เชื้อจันทร์
๖	๖๖๐๙๖	นาย	ไพบูลย์	ไฟไฟโรจน์
๗	๖๖๐๙๗	นาย	อดิศักดิ์	เถื่อนถาชัย
๘	๖๖๐๙๘	นาย	สหัสวรรษ	ดวงตวิวงศ์
๙	๖๖๐๙๙	นาย	ก่อฤกษ์	มหาวงค์
๑๐	๖๖๑๐๐	นาย	จิรนนท์	รำไพพงศ์
๑๑	๖๖๑๐๑	นางสาว	อรพินท์	แบบกัน
๑๒	๖๖๑๐๒	นางสาว	พัชรนันท์	วงศ์แก้วมูล
๑๓	๖๖๑๐๓	นาย	สิทธิพัฒน์	นาขยัน
๑๔	๖๖๑๐๔	นางสาว	รวีสรา	ตะเพียนทอง

คำชี้แจงและแนวปฏิบัติในการสอบรูปแบบออนไลน์
หลักสูตรประกาศนียบัตรบัณฑิตวิชาชีพครู ปีการศึกษา 2566 มหาวิทยาลัยราชภัฏรำปาง

แนวปฏิบัติการสอบสำหรับผู้เข้าสอบ

1. คอมพิวเตอร์ที่มีกล้องและไมโครโฟนที่มีประสิทธิภาพเพียงพอในการเข้าทำการสอบ
2. บัตรประจำตัวประชาชน ใช้เพื่อการแสดงและยืนยันตนในการเข้าสอบ
3. Email ให้ใช้บัญชีของ G-mail เท่านั้น
4. ให้ใช้เว็บเบราว์เซอร์ Google Chrome ในการเข้าห้องสอบ และทำข้อสอบเท่านั้น

การสอบข้อเขียนและการสัมภาษณ์

การสอบข้อเขียน

1. ให้ผู้เข้าสอบเข้าห้องสอบตาม Link ที่ประกาศไว้ ได้ตั้งแต่เวลา 08.30 น.
2. กดปุ่มไปยัง Google Meet (เข้าร่วมห้องสอบ) และเปิดกล้องตลอดระยะเวลาที่ทำการสอบ และหากมีข้อสงสัยสามารถสอบถามกรรมการสอบผ่านการส่งข้อความเท่านั้น
3. แสดงบัตรประจำตัวประชาชน ยืนยันตนและเช็คชื่อเข้าสอบต่อกรรมการสอบ
4. ผู้เข้าสอบจะเริ่มทำข้อสอบได้ เมื่อได้รับการแจ้งจากกรรมการสอบ
5. ผู้เข้าสอบที่เข้าสอบหลังจากเวลาที่ได้เริ่มสอบไปแล้ว 15 นาที จะถือว่าหมดสิทธิ์ในการเข้าสอบ
6. ระหว่างการดำเนินการสอบ ผู้เข้าสอบจะต้องเปิดกล้องตลอดระยะเวลาการทำข้อสอบ หากมีข้อสงสัยสามารถสอบถามกรรมการสอบผ่านการส่งข้อความเท่านั้น
7. เมื่อผู้เข้าสอบทำข้อสอบเสร็จ ให้ผู้เข้าสอบแจ้งชื่อต่อกรรมการสอบผ่านการส่งข้อความเพื่อยืนยันการส่งข้อสอบ ถือเป็นเสร็จสิ้นการสอบข้อเขียน


การสัมภาษณ์

1. ให้ผู้เข้ารับการสอบสัมภาษณ์ เข้า Link ห้องสอบเดิม ตามประกาศ เวลา 13.00 น. กดปุ่มไปยัง Google Meet (เข้าร่วมห้องสอบ) และผู้เข้าสอบจะต้องแสดงบัตรประจำตัวประชาชน เพื่อยืนยันตนเพื่อเช็คชื่อเข้าสอบโดยกรรมการสอบ อีกครั้ง
2. ผู้เข้าสอบเริ่มการสอบสัมภาษณ์ตามเวลาที่กำหนด
3. เมื่อทำการสอบสัมภาษณ์เสร็จ ให้ผู้เข้าสอบแจ้งชื่อต่อกรรมการสอบผ่านการส่งข้อความ ถือเป็นเสร็จสิ้นการสอบสัมภาษณ์

ระบบห้องสอบรูปแบบออนไลน์

ระบบการสอบแบบ Online ปี 2566


ห้องสอบที่ 1



**การสอบคัดเลือกนักศึกษาเข้าศึกษาต่อ
หลักสูตรประกาศนียบัตรบัณฑิตวิชาชีพครู
รอบที่ 1 ประจำปีการศึกษา 2566 รูปแบบออนไลน์**

วันเสาร์ที่ 13 พฤษภาคม พ.ศ.2566

**คณะครุศาสตร์
มหาวิทยาลัยราชภัฏรำปาง**




หน้าห้องสอบ มีชื่อ ห้องสอบที่ 1

แนวปฏิบัติการสอบสำหรับผู้เข้าสอบ

1. คอมพิวเตอร์ที่ประสงค์จะสอบต้องมีคุณสมบัติเพียงพอในการเข้าทำการสอบ
2. บัตรประจำตัวประชาชน ใช้เพื่อการแสดงและยืนยันตัวตนในการเข้าสอบ
3. Email ใช้นัดบัญชีของ G-mail เท่านั้น
4. ให้ใช้เว็บเบราว์เซอร์ Google Chrome ในการเข้าห้องสอบ และทำข้อสอบเท่านั้น

เวลาปัจจุบัน GMT+7 2 32 07 Wed

 รหัสการเข้าร่วม Meet : qcw-zgqf-p
คลิกที่นี่เพื่อเข้าร่วม Meeting

เวลาสอบ : 09.00 - 12.00 น.
กดปุ่มทำแบบทดสอบ

การสอบสัมภาษณ์
เวลาสอบ : 13.30 - 14.30 น.
คลิกที่นี่เพื่อสัมภาษณ์

1. กดปุ่มเข้าลิงค์ Google Meet
เพื่อยืนยันตัวตน และเปิดกล้อง
ตลอดระยะเวลาที่ทำการสอบ

2. กดปุ่มทำแบบทดสอบ